

# CITROËN **JUMPER**

## FURGON



## CENNIK

WAŻNY OD PAŹDZIERNIK 2022

INSPIRED **BY PRO**

FURGON				
WYMIARY	WERSJA	SILNIK	SKRZYNIA BIEGÓW	CENA NETTO
L1H1	28	2,2 BlueHDi 120 KM S&S	M6	128 850 zł
	30	2,2 BlueHDi 120 KM S&S	M6	131 200 zł
	33	2,2 BlueHDi 140 KM S&S	M6	138 700 zł
L2H1	33	2,2 BlueHDi 120 KM S&S	M6	137 550 zł
		2,2 BlueHDi 140 KM S&S	M6	141 750 zł
L2H2	33	2,2 BlueHDi 120 KM S&S	M6	140 550 zł
		2,2 BlueHDi 140 KM S&S	M6	144 750 zł
	35	2,2 BlueHDi 140 KM S&S	M6	148 050 zł
	35+	2,2 BlueHDi 140 KM S&S	M6	150 400 zł
		2,2 BlueHDi 165 KM S&S	M6	154 600 zł
L3H2	33	2,2 BlueHDi 140 KM S&S	M6	147 800 zł
	35	2,2 BlueHDi 140 KM S&S	M6	151 100 zł
		2,2 BlueHDi 165 KM S&S	M6	155 300 zł
	35+	2,2 BlueHDi 140 KM S&S	M6	153 400 zł
		2,2 BlueHDi 165 KM S&S	M6	157 600 zł
L3H3	35	2,2 BlueHDi 140 KM S&S	M6	154 100 zł
	35+	2,2 BlueHDi 140 KM S&S	M6	156 450 zł
		2,2 BlueHDi 165 KM S&S	M6	160 650 zł
L4H2	35+	2,2 BlueHDi 140 KM S&S	M6	156 450 zł
		2,2 BlueHDi 165 KM S&S	M6	160 650 zł
L4H3	35+	2,2 BlueHDi 140 KM S&S	M6	159 450 zł
		2,2 BlueHDi 165 KM S&S	M6	163 650 zł

M6 – manualna skrzynia biegów o 6 przełozeniach.

Podane ceny są cenami netto.

## CENNIK UMÓW SERWISOWYCH

<b>BASIC</b> Naprawa i bezpłatna wymiana części wadliwych + Assistance	cena już od 300
<b>COMFORT</b> Bezpłatne przeglądy okresowe + Assistance	cena już od 600
<b>COMFORT PLUS</b> Naprawa i bezpłatna wymiana części wadliwych + przeglądy okresowe + Assistance	cena już od 1300
<b>PREMIUM</b> Naprawa i bezpłatna wymiana części wadliwych + przeglądy okresowe + pojazd zastępczy + wymiana części ulegających zużyciu + Assistance	cena już od 2050

Wszystkie ceny zawarte w niniejszym cenniku są rekomendowanymi cenami detalicznymi netto, bez podatku VAT, zawierającymi opłatę za transport samochodu oraz podatek akcyzowy zależny od typu homologacji i od pojemności silnika. Citroën zastrzega sobie prawo wprowadzania bez uprzedzenia zmian parametrów technicznych i wyposażenia pojazdów oferowanych na rynku polskim. Podane w cenniku informacje nie są ofertą handlową w rozumieniu art. 66 Kodeksu Cywilnego. W wypadku sprzedaży konsumenckiej zawarte w tym cenniku informacje nie stanowią zapewnienia w rozumieniu art. 4 ust. 3 ustawy o szczególnych warunkach sprzedaży konsumenckiej i nie stanowią opisu towaru w rozumieniu art. 4 ust. 2 ustawy o sprzedaży konsumenckiej. Indywidualne uzgodnienia właściwości pojazdu następują w umowie jego sprzedaży. Cena cennikowa staje się elementem umowy z konsumentem w chwili indywidualnego ustalania treści tej umowy.

UWAGA: niektóre elementy wyposażenia opcjonalnego mogą się wykluczać lub być ze sobą powiązane. Pełna lista wyposażenia seryjnego oraz opcjonalnego dostępna w autoryzowanych punktach sprzedaży.

PEŁNA LISTA WYPOSAŻENIA		PLN netto	FURGON
KOD	PAKIETY		
E702	<b>Pakiet Safety</b> - system automatycznego hamowania i ostrzegania o możliwości kolizji - Active Safety Brake + Distance Alert - monitoring pasa ruchu AFIL - system rozpoznawania znaków drogowych - automatyczne przełączanie świateł mijania /drogowych - Pakiet Widoczność - czujnik deszczu i zmiernych (NB08)		3 500
J4XC	<b>Pakiet City:</b> - lusterka składane elektrycznie (HU02) - kamera cofania (UB02) - system kontroli martwego pola z asystentem wyjazdu z miejsca parkingowego (Rear Traffic alert) (AO01)		3 500
J6BW	<b>Pakiet Comfort:</b> - deska rozdzielcza Techno - zamykany schowek w konsoli centralnej+uchwyt na tablet (ME09) - półka podsufitowa nad przednią szybą (JO01) - zegary z chromowanymi wstawkami (GMA)- pokrowce na siedzisko (FO01)		1 850
J6DF	<b>Pakiet Connect:</b> - Multimedialny Ekran Dotykowy z radiem cyfrowym: kolorowy dotykowy ekran LCD 7", radio + 4 głośniki, zestaw głośnomówiący bluetooth, sterownie z kierownicy (RCAP) - gniazdo USB (ES14) - klimatyzacja automatyczna (RE07)		2 350
J6CC	<b>Pakiet Techno High:</b> - nawigacja satelitarna + Multimedialny kolorowy ekran dotykowy LCD 7" (JY02+ RCAP) - klimatyzacja automatyczna (RE07) - Kierownica + dźwignia zmiany biegów wykończone skórą (VH04)		cena dostępna wkrótce
J6CD	<b>Pakiet Connect Nav:</b> - nawigacja satelitarna + Multimedialny kolorowy ekran dotykowy LCD 7" (JY02+ RCAP) - klimatyzacja automatyczna (RE07) - Kierownica + dźwignia zmiany biegów wykończone skórą (VH04) - Citroën Connect Box (BTA)		6 750
J6CE / J6CF (dla L4)	<b>Pakiet Visibility</b> - światła dzienne LED (FE10 / FE12) - światła przeciwmgłowe (PR01) - czujnik zmiernych i czujnik deszczu (automatyczny włącznik reflektorów i automatyczne wycieraczki) (NB08)		2 350
J2QT / J2RA (dla L4)	<b>Pakiet Look 1</b> - światła dzienne LED (FE10 / FE12) - światła przeciwmgłowe (PR01)- kotpaki (SU01)		2 100
J6CG / J6CH (dla L4)	<b>Pakiet Look 2 (wersje 30-35)</b> - światła dzienne LED (FE10 / FE12) - światła przeciwmgłowe (PR01) - felgi aluminiowe 16" Diamond Black (DZVA)		4 900
	<b>Pakiet Look Maxi (wersje 35+)</b> - światła dzienne LED (FE10 / FE12) - światła przeciwmgłowe (PR01) - felgi aluminiowe 16" Diamond Black (DZVA) - ostony nadkoli (XX03)		5 600
J6CJ	<b>Pakiet Cargo (nieдоступny dla L4)</b> - zabezpieczenie ścian przestrzeni ładunkowej do połowy wysokości (TK02) - gniazdo 12V w przestrzeni ładunkowej (ES02) - drzwi tylne z kątem otwarcia 270° (LLO2) - oświetlenie LED przestrzeni ładunkowej - uchwyty drzwi przesuwanych i drzwi tylnych		3 750
J6CL	<b>Pakiet Cargo Plus</b> - zabezpieczenie podłogi i ścian przestrzeni ładunkowej na całej wysokości (GB36) - gniazdo 12V w przestrzeni ładunkowej (ES02) - drzwi tylne z kątem otwarcia 270° (LLO2) - oświetlenie LED przestrzeni ładunkowej - uchwyty drzwi przesuwanych i drzwi tylnych		8 200
J2RE	<b>Pakiet Winter</b> - podgrzewany fotel kierowcy (NA03) - dodatkowe programowalne ogrzewanie Webasto (XY01)		6 500
J6CN	<b>Pakiet Worksite</b> - Grip Control: inteligentny system kontroli trakcji (CTI), system HDC wspomagający zjazd ze wzniesienia (UF04) - opony catoroczne 16" (MI32) - wzmocnione zawieszenie (SE08) - ostona silnika (FX01) - koto zapasowe + podnośnik (RS03) - chlapacze z przodu i z tyłu (PE03)		4 450
	<b>Pakiet Worksite Maxi (wersje 35+)</b> - Grip Control: inteligentny system kontroli trakcji (CTI), system HDC wspomagający zjazd ze wzniesienia (UF04) - opony catoroczne 16" (MI32) - wzmocnione zawieszenie (SE08) - ostona silnika (FX01) - koto zapasowe i podnośnik (RS03) - chlapacze z przodu i z tyłu (PE03) - ostony nadkoli (XX01)		5 150

PEŁNA LISTA WYPOSAŻENIA		PLN netto	FURGON
KOD	SYSTEMY WSPOMAGANIA PROWADZENIA		
	ABS ze wspomaganie hamowania awaryjnego (AFU)		S
	ESP - system stabilizacji toru jazdy		S
	Hill Assist - system wspomagający pokonywanie podjazdów		S
	Alarm dźwiękowy ostrzegający otoczenie w trakcie manewru cofania (zawarte w UB13)		P
UB01	Czujniki cofania		S
UB02	Kamera cofania		P (City)
UB13	Przygotowanie do montażu kamery cofania + czujniki cofania opcja niedostępna do odwołania (Uwaga! Ta opcja usuwa radio)		2 100
UB15	Przygotowanie do montażu kamery cofania (Uwaga! Ta opcja usuwa radio)		650
D403	System Active Safety Brake (V-AEBS) & Monitoring pasa ruchu (AFIL)		3 100
AO01	System kontroli martwego pola z asystentem wyjazdu z miejsca parkingowego Sygnalizacja obecności pojazdu w lusterkach bocznych (czerwona lampka), system monitoruje również martwe pole dla pojazdu z podłączoną przyczepą o długości od 3 do 9 metrów. Informacja o zbliżającym się pojeździe pojawia się na zegarach		P (City)
UF04	<b>Grip Control</b> - inteligentny system kontroli trakcji (CTI) - system HDC wspomagający jazdę ze wzniesienia - opony całosezonowe 220/70 lub 225/70 (niedostępne z oponami Michelin Agilis)		P (Worksite, Worksite Maxi)
<b>BEZPIECZEŃSTWO I ZABEZPIECZENIA ANTYKRADZIEŻOWE</b>			
	Poduszka bezpieczeństwa czołowa dla kierowcy		S
NN01	Poduszka bezpieczeństwa czołowa dla pasażera/ów z przodu, podwójna (zawarta w opcji NFO4)		800
NFO4	Poduszki bezpieczeństwa boczne i kurtynowe dla pierwszego rzędu foteli (niedostępne z WM06) - poduszka czołowa dla pasażera z przodu (NN01) - półka nad głową kierowcy i pasażera (JO01) - pojedynczy fotel pasażera z podłokietnikiem i regulacją lędźwiową (WM07)		2 800
	Pasy bezpieczeństwa 3-punktowe w pierwszym rzędzie z napinaczami i ogranicznikami siły napięcia		S
	Kontrolka niezapiętego pasa dla kierowcy		S
FE10	Światła do jazdy dziennej LED (niedostępna dla długości L4)		P (Visibility, Look, Look 2, Look Maxi)
FE12	Światła do jazdy dziennej LED + światła obrysowe (tylko dla długości L4)		P (Visibility, Look, Look 2, Look Maxi)
PRO1	Reflektory przednie przeciwmgłowe (zawarte w opcji FE10/FE12) - dla wersji Worker zawiera NB08		-
FE09	Światła obrysowe (tylko dla długości L4)		S
FX01	Ostona pod silnikiem		P (Worksite, Worksite Maxi)
	Centralny zamek sterowany pilotem - jeden pilot zdalnego sterowania, blokowanie drzwi podczas ruszania		S
JA17	Dodatkowy pilot zdalnego sterowania		150
	Immobiliser		S
WC05	Alarm obwodowy z super blokadą		1 650
<b>KOMFORT</b>			
DD04	Wspomaganie układu kierowniczego		S
	Regulacja kolumny kierownicy manualna na głębokość		S
RG03	Regulator prędkości z ogranicznikiem		S
	Elektrycznie sterowane szyby boczne przednie, po stronie kierowcy sterowanie sekwencyjne		S
RK04	Lusterka boczne (podwójne lustro) sterowane i podgrzewane elektrycznie		S
HU02	Lusterka boczne składane elektrycznie		700 / P (City)
	Schówek w górnej części deski rozdzielczej		S
ME14	Uchwyty na kubki		S
ME15	Uchwyt na tablet (przy standardowej podwójnej ławce pasażera niedostępny z poduszką pasażera NN01)		250
ME09	Zamykany schówek w desce rozdzielczej + uchwyt na smartfon		P (Comfort)
JO01	Półka podsufitowa (zawarta w opcji NFO4)		P (Comfort)
AD01	Zapalniczka i przenośna popielniczka		100
ES13	Gniazdo USB + gniazdo 12V w przestrzeni ładunkowej (niedostępne z AD01)		350
	Ostony przeciwstyczne dla kierowcy i pasażera		S

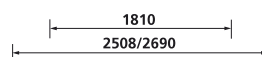

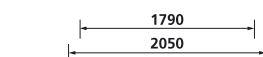
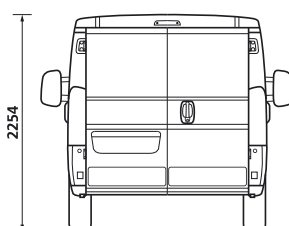
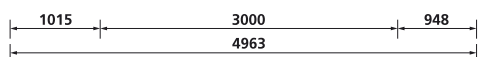

PEŁNA LISTA WYPOSAŻENIA		PLN netto	FURGON
KOD	OŚWIETLENIE WNĘTRZA		
	Jedna podwójna lampka w konsoli sufitowej w pierwszym rzędzie foteli		S
	Dwie lampki w przedziale ładunkowym (jedna dla wersji o długości L1)		S
	OGRZEWANIE I KLIMATYZACJA		
RE01	Klimatyzacja manualna (zawarta w opcji NR01) + klimatyzowany schowek w desce rozdzielczej		S
RE07	Klimatyzacja automatyczna jednostrefowa + klimatyzowany schowek w desce rozdzielczej		P (Connect, Connect Nav, Techno High)
XY01	Ogrzewanie postojowe typu WEBASTO (z funkcją programowania) (zawiera NAO3)		P (Winter)
	SIEDZENIA		
	<b>Pakiet siedzeń KOMFORT</b> (P) z tapicerką RYFH i z opcjami NAO3, RH16, DK01-07-08, NR01, NN01, wyklucza się z NAO1 i NFO4 Fotel kierowcy z manualną regulacją wzdłużną, pochylenia oparcia, wysokości, w odcinku lędźwiowym, podłokietnik z regulacją położenia, szuflada pod fotelem Ławka pasażera 2-osobowa ze stolikiem do pisania po złożeniu oparcia		S
RH16	Fotel kierowcy amortyzowany (zawiera GI01, niedostępny z DK01, DK07, NAO1, NAO3, NFO4, WM09, WM08) z pełnym zagłówkiem, z regulacją odcinka lędźwiowego i z podłokietnikami	1 700	
WM08	Fotel pasażera z regulacją wzdłużną, odcinka lędźwiowego, pochylenia oparcia i regulacją wysokości, z regulowanym podłokietnikiem (niedostępny z RH16) Fotel kierowcy z regulacją lędźwiową, z podłokietnikiem i szufladą pod siedziskiem	0	
	Zagłówki przednich foteli z regulacją wysokości położenia		S
GI01	Zagłówki przednich foteli pełne (wypełnione pianką) (zawarte w opcjach RH16, tapicerce RYFH)		S
NA03	Fotel kierowcy podgrzewany z regulacją odcinka lędźwiowego i podłokietnikiem (zawarte w XY01)		P (Winter)
	PRZEDZIAŁ ŁADUNKOWY - DRZWI BOCZNE I TYLNE, PRZESZKLENIE, WYKOŃCZENIE		
	Drzwi boczne przesuwne prawe pełne (bez szyby)		S
PC11	Drzwi boczne przesuwne prawe przeszklone (szyba stała)	450	
PC12	Drzwi boczne przesuwne prawe i lewe, pełne (bez szyby) (niedostępne dla wersji o wysokości H3)	1 850	
	Drzwi tylne dwuskrzydłowe otwierane na boki, pełne (bez szyby)		S
VC02	Drzwi tylne dwuskrzydłowe otwierane na boki, przeszklone (szyby ogrzewane)	1 400	
LL02	Drzwi tylne dwuskrzydłowe o kącie otwarcia 270° (realny kąt otwarcia 260°, dla wersji L1 i L2 wyposażonych w drzwi boczne przesuwne kąt otwarcia wynosi 245°)	990	
	Przegroda przestrzeni ładunkowej pełna blaszana (niedostępna z DK07, DK08, NR01, WM09)		S
PX09	Przegroda przestrzeni ładunkowej pełna blaszana z szybą przesuwną (niedostępna z DK07, DK08, NR01, WM09)	700	
	Uchwyty do mocowania ładunku - 2 na tylnej ścianie kabiny, 8 na podłodze (wersje o długości L1 i L2) / 10 na podłodze (wersje o długości L3 i L4)		S
ES02	Gniazdo 12V w przestrzeni ładunkowej		P (Cargo, Cargo Plus)
TK02	Zabezpieczenie ścian przestrzeni ładunkowej do połowy wysokości (standard dla wersji o długości L4)		P (Cargo)
	SYSTEMY AUDIO I KOMUNIKACJI		
	Komputer pokładowy (wskaźnik poziomu oleju)		S
RC01	Antena dachowa DAB		S
AT22	Antena zintegrowana w lusterku po stronie pasażera	450	
RC59	Radio cyfrowe FM USB Bluetooth (niedostępne z UB02 / UB09) - radio z gniazdem USB + 4 głośniki - zestaw głośnomówiący Bluetooth - sterowanie z kierownicy		S
RCAP	Multimedialny Ekran Dotykowy z radiem cyfrowym: - kolorowy dotykowy ekran LCD 7" - radio + 4 głośniki - zestaw głośnomówiący bluetooth - gniazdo USB - sterowanie z kierownicy		P (Techno)
JY02	Multimedialny Ekran Dotykowy z radiem cyfrowym (DAB)+ nawigacja satelitarna		P (Techno High, Connect Nav)
YR16	Citroën Connect Box (BTA) - opcja niedostępna do odwołania	2350 / P (Techno High)	
	STYL WEWNĘTRZNY		
VH04	Kierownica i drążek zmiany biegów pokryte skórą + Pakiet Widoczność (NB08)		P (Connect Nav) (Techno High)
	Wskaźnik zmiany biegów GSI		S
35FX	Tapicerka siedzeń tkaninowa Darko Noir		S

PEŁNA LISTA WYPOSAŻENIA		PLN netto	FURGON
KOD	STYL ZEWNĘTRZNY		
VD02	Szyby barwione		S
	Zderzaki przedni i tylny, boczne listwy, obudowy lusterek i klamki zewnętrzne w kolorze czarnym		S
	Ostona chłodnicy malowana		S
	Lakier niemetalizowany		S
OMMO	Lakier metalizowany		2 700
OME0	Lakier flotowy specjalny - czas realizacji wydłużony		3 650
OMEX	Lakier flotowy extra specjalny - czas realizacji wydłużony		4 450
	ZAWIESZENIE, KOŁA I OPONY		
	Zawieszenie przednie pseudo MacPherson		S
	Zawieszenie tylne standardowe, resor jednopiórowy (standard dla 30 - 35+)		S
SE08	Zawieszenie tylne wzmocnione, resor dwupiórowy (nie dostępne z UA04)		550 / P (Worksite, Worksite Maxi)
	Hamulce przednie - tarcze wentylowane		S
	Hamulce tylne - tarczowe		S
UE01	Czujnik spadku ciśnienia w oponach (DSG)		950
	Felgi stalowe 15" z deklami (dla wersji 30 - 35)		S
	Felgi stalowe 16" z deklami (dla wersji 35+)		S
	Opony 215/70 R15 (dla wersji 30 - 35)		S
	Opony 215/75 R16 (dla wersji 35+)		S
MI32	Opony wielosezonowe 225/70 R15 (dla wersji 30 - 35)		1 000
MI32	Opony wielosezonowe 225/75 R16 (dla wersji 35+)		1 000
MI34	Opony Michelin Agilis 215/70 R15 (dla wersji 330 - 335) (nie dostępne z UA04, J2RC)		1 150
MI34	Opony Michelin Agilis 225/75 R16 (dla wersji 35+) (nie dostępne z UA04, J2RC)		1 150
SU01	Pełne kołpaki dla felg stalowych 15" (zawarte w opcji FE10/FE12)		P (Style)
PE03	Ostony przeciwbłotne ("chłapacze") przednie i tylne		P (Worksite, Worksite Maxi)
RS03	Koło zapasowe stalowe pełnowymiarowe		950 / P (Worksite, Worksite Maxi)
	NA POTRZEBY ADAPTACJI		
BQ01	Alternator 220A (zawarty w opcjach JI01, NR01, UB13, UB15, DK08)		P
JI01	Przyłącze dla adaptatora + alternator 220A (zawarte w NR01, UB13, UB15, DK08)		950 / P
NR01	Przygotowanie do montażu klimatyzacji i ogrzewania w tylnej części nadwozia (Uwaga! zawiera PX23, co skutkuje tym, że pojazd jest niekompletny w rozumieniu homologacji)		7 000
GB33	Zabezpieczenie podłogi w przestrzeni ładunkowej drewnianą płytą premium		1 400
GB35	Zabezpieczenie podłogi w przestrzeni ładunkowej drewnianą płytą standard		1 150
AQ11	Przygotowanie do montażu haka		1 150
AQ03	Hak stały		2 350
AQ05	Hak demontowalny		2 800

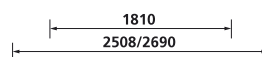

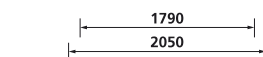
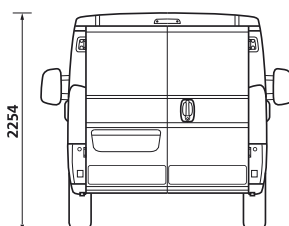
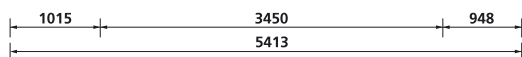
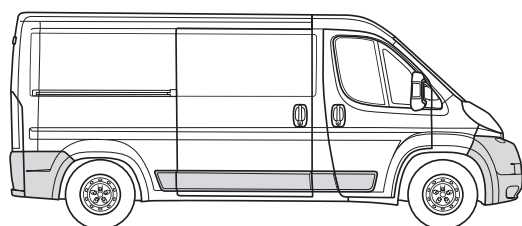
# WYMIARY ZEWNĘTRZNE

WYMIARY ZEWNĘTRZNE	L1	L2	L2S	L3	L4
Średnica zawracania dla opon 215	11,44	12,84	13,92	14,46	14,46
Szerokość bez lusterek (mm)			2050		
Szerokość z lusterkami standardowymi (mm)			2508		
Szerokość z lusterkami o rozstawie 2200 (mm)			2690		
Szerokość z lusterkami o rozstawie 2350 (mm)			2770		
Długość furgony (mm)	4963	5413		5998	6363
Długość ramy do zabudowy (mm)		5358	5708	5943	6308
Wysokość furgony (mm)	H1 = 2254 H2 = 2522 H3 = 2760				
Rozstaw osi	3000	3450	3800	4035	
Zwis przedni			948		
Zwis tylny	1015		1015		1380
Zwis tylny ramy do zabudowy	960			1325	

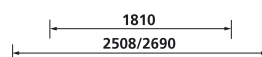

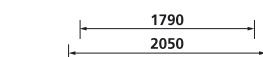
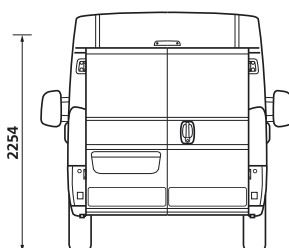
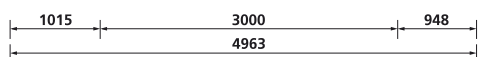

## Wersja L1H1



## Wersja L2H1

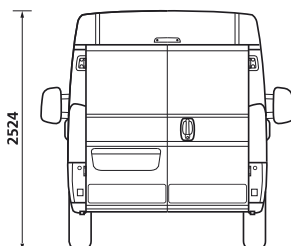
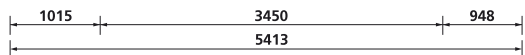
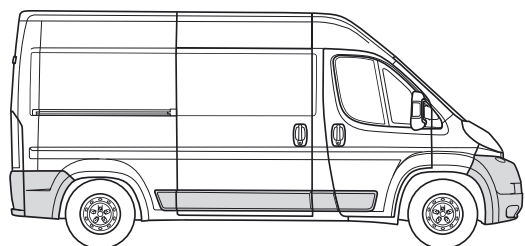


## Wersja L1H2

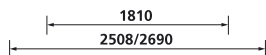

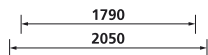


# WYMIARY ZEWNĘTRZNE

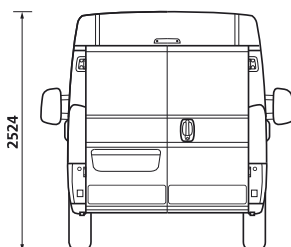
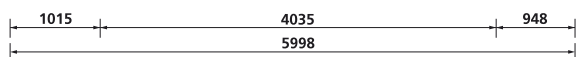
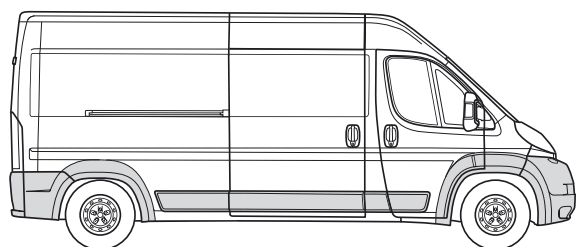
## Wersja L2H2



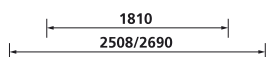

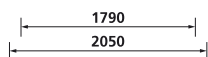
2524






## Wersja L3H2



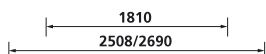

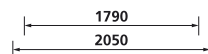
2524



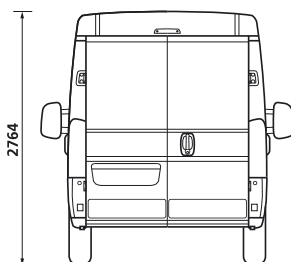
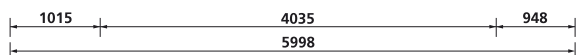
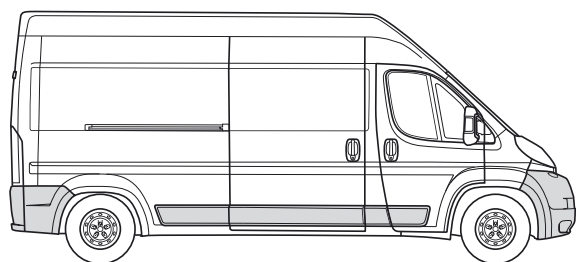
## Wersja L4H2



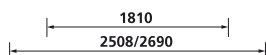
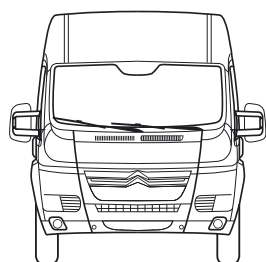
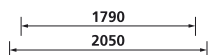
2524



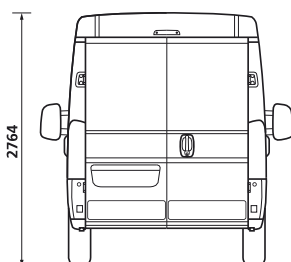


## Wersja L3H3



2764



## Wersja L4H3



2764

